

CASI 80.000 PARADOS MENOS EN MAYO


Baja el paro **en todos los sectores** y en todas las edades

Es el segundo mayor descenso del paro en un mes de mayo **desde 1997**


Según los datos de los Servicios de Empleo hechos públicos hoy:

1. EL PARO HA BAJADO EN ABRIL EN 79.701 PERSONAS

2. HA AUMENTADO LA AFILIACIÓN MEDIA A LA SEGURIDAD SOCIAL EN 117.900 OCUPADOS


 Estamos ante una **buena noticia**.

Como lo fue el pasado mes de abril, cuando el paro bajó en más de 64.000 personas.

 **CON ESTE DESCENSO, QUE ES EL SEGUNDO MAYOR REGISTRADO EN UN MES DE MAYO, DESDE EL AÑO 1997, EL PARO REGISTRADO SE SITÚA EN 4.189.659 PERSONAS.**

- ↳ EL PARO **SE REDUCE** ENTRE HOMBRES Y MUJERES
- ↳ **BAJA** EN LAS 17 COMUNIDADES AUTÓNOMAS, EN 50 PROVINCIAS Y EN **TODAS** LAS RAMAS DE ACTIVIDAD.
- ↳ LA **CONTRATACIÓN** AUMENTA UN **9%**


 También es una **muy buena noticia** el aumento de la afiliación a la Seguridad Social.

 Hay 117.900 personas más trabajando a final de mayo que al comienzo de este mes.

El número total de personas ocupadas en abril se sitúa en **17.592.191**.

- ↳ LA AFILIACIÓN CRECE POR **TERCER MES CONSECUTIVO**.
 - EN ABRIL LO HIZO EN 81.000
- ↳ Y, ADEMÁS, AUMENTA LA AFILIACIÓN EN **TODAS LAS CC.AA.**

ESTAMOS PUES ANTE DATOS POSITIVOS:

 **CASI 80.000 PARADOS MENOS Y 118.000 OCUPADOS MÁS QUE ANIMAN AL GOBIERNO A SEGUIR TRABAJANDO, EN LA LÍNEA EN QUE LO ESTÁ HACIENDO, PORQUE TODAVÍA QUEDAN MUCHAS PERSONAS QUE TIENEN QUE REGRESAR AL MERCADO DE TRABAJO.**

MENOS PARO EN LAS 17 COMUNIDADES AUTÓNOMAS

EL PARO BAJA EN LAS 17 CC.AA.



En todas, menos en las Ciudades Autónomas de Ceuta y Melilla

- **Andalucía**
- **Cataluña**
- **Baleares**

→ son las CC.AA. en las que más desciende el paro



También ha bajado en **50 provincias**, entre las que destacan Málaga y Sevilla.



BAJA ENTRE HOMBRES Y ENTRE MUJERES

- **Hombres:** **55.890** parados menos
- **Mujeres:** **23.811** paradas menos

EL PARO BAJA EN TODOS LOS SECTORES

- **Construcción** **20.922 menos**
- **Servicios** **34.613 menos**
- **Industria** **10.663 menos**
- **Agricultura** **5.059 menos**
- **Colectivo sin empleo anterior**..... **8.444 menos**

→ Esta distribución indica que, además del positivo efecto estacional (hostelería), está creciendo el empleo en otros sectores de actividad

DESCIENDE TAMBIÉN ENTRE MENORES Y MAYORES DE 25 AÑOS



Menores de 25 años

- Respecto al mes anterior, en abril se reduce el desempleo en **16.896** personas.



Mayores de 25 años

- Se reduce en **62.805** personas.

AUMENTA LA CONTRATACIÓN EN UN **9%**:

- El número de contratos en este mes de mayo ha sido **1.288.914**.
- Son **106.814 MÁS** que en mayo de hace un año

→ Un **9%** de aumento.

Y SE MANTIENE LA CUOTA DE COBERTURA POR DESEMPLEO:

7 DE CADA 10 PERSONAS EN PARO CUENTAN CON ALGÚN TIPO DE PRESTACIÓN ECONÓMICA.